

1000	1300 à 1500	1800			1000	1300 à 1500	1800
------	-------------------	------	--	--	------	-------------------	------

→ 11/81



mdaN -



bar



A	5 JK 14 H 5,55	6 JK 14 H 5,55		5 JK 14 H 5,55	5 JK 14 H 5,55	6 JK 14 H 5,55	
B							
C	5 JK 14 H 5,55	6 JK 14 H 5,55		5 JK 14 H 5,5	5 JK 14 H 5,55	6 JK 14 H 5,55	
	18 mdaN			18 mdaN	18 mdaN		
A	165 R14 XCA PR8	185 R14 XCA		165 R14	185 SR14 XCA PR8	165 R14 XCA PR8	185 R14 XCA PR8
B							
C	165 R14 XCA PR8	185 R14 XCA		165 R14	185 SR14 XCA PR8	165 R14 XCA PR8	185 R14 XCA PR8
*	175 R14 M + S4	185 R14 M + S4 M + S100		175 R14 M + S4	185 SR14 M + S4 M + S100	175 R14 M + S4	185 R14 M + S4 M + S100
A	3,5	3,7		3,5	3,7	3,5	3,7
B	4,5	4,5		4,5	4,5	4,5	4,5
C	4,7	4,7		4,7	4,7	4,7	4,7

→ 3/85 → AM 87



mdaN



bar



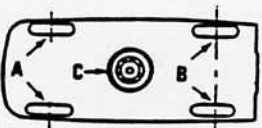



A	5 JK 14 H 5,55	6 JK 14 H 5,55		5 JK 14 H 5,55	5 JK 14 H 5,55	6 JK 14 H 5,55	
B							
C	5 JK 14 H 5,55	6 JK 14 H 5,55		5 JK 14 H 5,5	5 JK 14 H 5,55	6 JK 14 H 5,55	
	18 mdaN			18 mdaN	18 mdaN		
A	165/75 R14 XCA PR8	185/75 R14 XCA PR8		185 SR14 XCA PR8	165/75 R14 XCA PR8	185/75 R14 XCA PR8	
B							
C	165/75 R14 XCA PR8	185/75 R14 XCA PR8		185 SR14 XCA PR8	165/75 R14 XCA PR8	185/75 R14 XCA PR8	
*	175 R14 M + S4	185/75 R14 M + S4		185 SR14 M + S4 M + S100	175 R14 S + S4	185/75 R14 S + S4	
A	4,1	3,9		4,1	4,1	3,9	
B	4,5	4,8		4,5	4,5	4,8	
C	4,7	5		4,7	4,7	5	

Pages

Identification - data

Wheels and tyres

A1.001 to 003

									
	1000	1300 à 1500	1800				1000	1300 à 1500	1800




→ AM 87

mdaN

bar

A	6 JK14 H		5 1/2 JK16	6 JK 14 H		6 JK14 H		5 1/2 JK16
B								
C	6 JK14 H		5 1/2 JK16	6 JK14 H		6 JK14 H		5 1/2 JK16
	18 mdaN			18 mdaN		18 mdaN		
A	185 SR14	185/75 R14	195/75 R16	185 SR14 XZX		185 SR14	185/75 R14	195/75 R16
B	XZX	XCA	XCA			XZX	XCA	XCA
C	185 SR14	185/75 R14	195/75 R16	185 SR14 XZX		185 SR14	185/75 R14	195/75 R16
	XZX	XCA	XCA			XZX	XCA	XCA
	185 SR14	185/75 R14	195/75 R16	185 SR14		185 SR14	185/75 R14	195/75 R16
	M + S4 M + S100	M + S4	M + S4	M + S4	M + S100	M + S4 M + S100	M + S4	M + S4
A	3.7	4.3	4.5	3.7		3.7	4.3	4.5
B	4.5	4.5	4.5	4.5		4.5	4.5	4.5
C	4.7	4.7	4.7	4.7		4.7	4.7	4.7

TURBO → 7/88

 mdaN  bar 		1400		CLUB			1400	
	A							
	B	5 1/2 JK16		5 1/2 JK16			5 1/2 JK16	
	C	5 1/2 JK16		5 1/2 JK16			5 1/2 JK16	
		5	18 mdaN	5	18 mdaN	5	18 mdaN	
	A		195/75 R16		195/75 R16 XCA		195/75 R16	
	B		XCA				XCA	
	C		195/75 R16		195/75 R16 XCA		195/75 R16	
			XCA				XCA	
	*		195/75 R16		195/75 R16 M + S4		195/75 R16	
			M + S4				M + S4	
	A		4		4		4	
	B		4.5		4.5		4.5	
	C		4.7		4.7		4.7	